

第 103 期 中間事業報告

平成18年4月1日 ▶ 平成18年9月30日まで



株主の皆様へ



取締役社長

藤井 清喜

株主の皆様にはますますご清栄のこととお喜び申しあげます。

平素は格別のご高配を賜り、厚く御礼申しあげます。

ここに第103期上半期（平成18年4月1日から平成18年9月30日まで）の事業の概況をご報告申しあげます。

よろしくご高覧賜りますようお願い申しあげます。

当上半期におけるわが国経済は、好調な企業業績を背景とした民間設備投資が高水準で推移し、所得の改善により個人消費が堅調に推移するなど、景気は緩やかに拡大いたしました。

当社グループを取り巻く事業環境におきましては、主要顧客であります石油・石油化学業界では、通常のメンテナンスに加え、生産設備の高度化や生産能力増強等の投資案件も旺盛でありました。このような状況の中、当社グループは、収益体質・財務体質の強化、効率的な経営システムの改革等を柱とする第2次中期計画に沿って、主力事業であるメンテナンスの受注の維持・拡大に努めた結果、完成工事高の増加に加え、これに伴う稼働率の向上とプロジェクト管理体制の強化により、工事収益が改善いたしました。

連結ベースでの業績としては、受注高（エンジニアリング業）は前年同期比18.2%増の431億3千9百万円、完成工事高は前年同期比5.9%増の416億1千6百万円となりました。完成工事高の内訳は、エンジニアリング業といたしましては、石油・石油化学関係で332億2千3百万円（前年同期比7.0%増）、一般化学・薬品・食品・電力等の一般工業関係で81億7千万円（前年同期比2.3%増）、環境その他で1億1千6百万円（前年同期比38.5%減）となりました。その他の事業（エンジニアリング業以外）では、完成工事高は前年同期比14.4%増の1億4百万円となりました。また、経常利益は32億6千3百万円（前年同期比88.8%増）、中間純利益は17億2千8百万円（前年同期比70.6%増）を計上することができました。

なお、当社単体の業績につきましては、受注高は前年同期比15.7%増の411億9千8百万円、完成工事高は前年同期比4.2%増の400億2千4百万円、経常利益は31億4千9百万円（前年同期比99.4%増）、中間純利益は17億2千2百万円（前年同期比85.5%増）となりました。

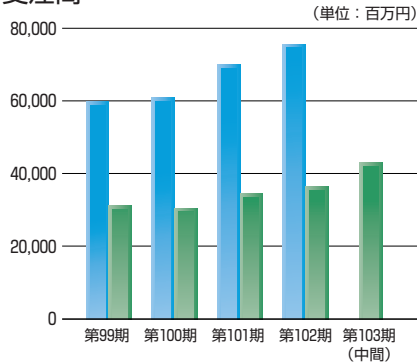
当下半期の見通しといたしましては、米国経済の減速懸念等はあるものの、順調な企業収益を背景とした設備投資の増加等、緩やかな拡大基調が続くものと予想されます。また、当社グループを取り巻く事業環境につきましても、引き続き堅調に推移するものと思われまます。

このような状況の中で、当社グループといたしましては、第2次中期計画に沿って、メンテナンス事業を核に受注の拡大を図るとともに、顧客各社の設備投資計画に応じ成約を獲得すべく積極的な営業活動を展開し、企業基盤および体質強化に努めてまいります。

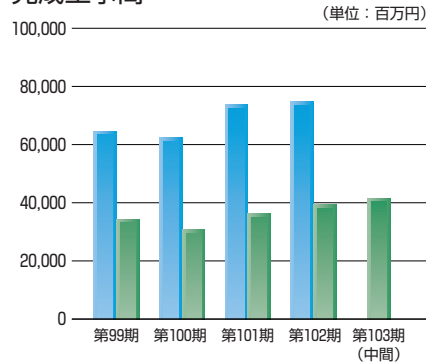
なお、中間配当は見送らせていただき、期末に前期より6円増配の1株当たり14円の配当とさせていただきます。株主の皆様におかれましては、今後とも格別のご理解とご支援を賜りますようお願い申しあげます。

業績ハイライト (連結)

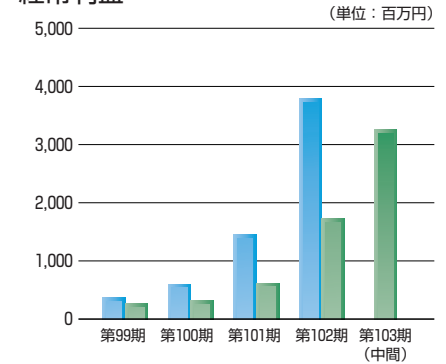
受注高



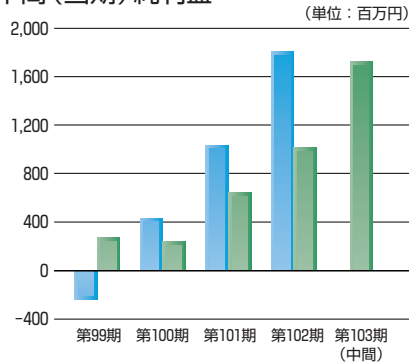
完成工事高



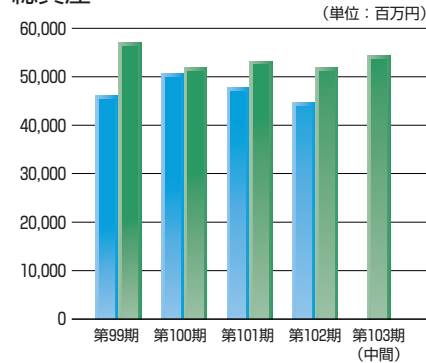
経常利益



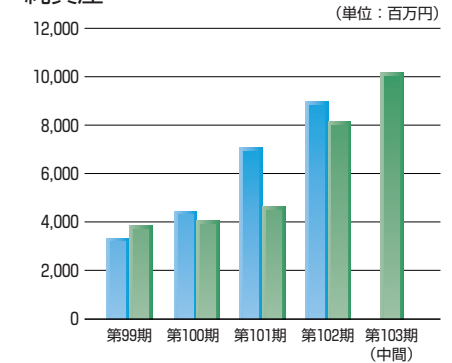
中間(当期)純利益



総資産



純資産



(単位: 百万円)

	第99期 (平成15年3月期)	第100期 (平成16年3月期)	第101期 (平成17年3月期)	第102期 (平成18年3月期)	第103期(中間) (平成19年3月期)
受注高	59,790	60,868	69,986	75,672	43,139
完成工事高	64,633	62,518	73,775	74,648	41,616
経常利益	365	600	1,458	3,784	3,263
中間(当期)純利益	△ 240	433	1,037	1,809	1,728
総資産	46,063	50,716	47,744	44,665	54,381
純資産	3,346	4,459	7,091	8,973	10,156

連結財務諸表

中間連結貸借対照表

科 目	前中間期(第102期)	当中間期(第103期)
	(平成17年9月30日現在)	(平成18年9月30日現在)
資産の部		
流動資産	37,381	40,204
現金預金	5,935	6,820
受取手形及び完成工事未収入金	21,257	20,923
未成工事支出金	9,201	11,690
繰延税金資産	784	620
その他流動資産	217	167
貸倒引当金	△ 15	△ 17
固定資産	14,545	14,177
有形固定資産	11,727	11,035
建物及び構築物	3,506	3,583
土地	7,792	6,957
その他有形固定資産	428	494
無形固定資産	65	59
その他無形固定資産	65	59
投資その他の資産	2,752	3,082
投資有価証券	2,109	2,314
長期前払費用	4	2
繰延税金資産	385	530
その他投資等	350	308
貸倒引当金	△ 97	△ 73
資産合計	51,926	54,381

(単位：百万円)

科 目	前中間期(第102期)	当中間期(第103期)
	(平成17年9月30日現在)	(平成18年9月30日現在)
負債の部		
流動負債	37,866	41,227
支払手形及び工事未払金	28,457	32,748
短期借入金	4,301	2,818
未払法人税等	790	1,546
未成工事受入金	2,827	2,184
完成工事補償引当金	—	113
賞与引当金	672	886
役員賞与引当金	—	21
その他流動負債	817	907
固定負債	5,891	2,997
長期借入金	3,522	1,977
繰延税金負債	8	9
退職給付引当金	2,091	714
役員退職慰労金引当金	146	178
その他固定負債	121	118
負債合計	43,757	44,224
少数株主持分		
少数株主持分	23	—
資本の部		
資本金	2,754	—
資本剰余金	1,688	—
利益剰余金	3,325	—
その他有価証券評価差額金	397	—
為替換算調整勘定	△ 14	—
自己株式	△ 6	—
資本合計	8,145	—
負債、少数株主持分及び資本合計	51,926	—
純資産の部		
株主資本	—	9,859
資本金	—	2,754
資本剰余金	—	1,688
利益剰余金	—	5,431
自己株式	—	△ 15
評価・換算差額等	—	261
その他有価証券評価差額金	—	284
為替換算調整勘定	—	△ 23
少数株主持分	—	35
純資産合計	—	10,156
負債純資産合計	—	54,381

中間連結損益計算書

(単位：百万円)

科 目	前中間期(第102期)	当中間期(第103期)
	(平成17年4月1日から 平成17年9月30日まで)	(平成18年4月1日から 平成18年9月30日まで)
営業損益の部		
完成工事高	39,310	41,616
完成工事原価	36,095	36,861
完成工事総利益	3,214	4,754
販売費及び一般管理費	1,331	1,421
営業利益	1,883	3,332
営業外損益の部		
営業外収益	149	186
営業外費用	304	255
経常利益	1,728	3,263
特別損益の部		
特別利益	12	2
特別損失	122	79
税金等調整前中間純利益	1,618	3,186
法人税、住民税及び事業税	796	1,537
法人税等調整額	△ 201	△ 94
少数株主利益	10	15
中間純利益	1,013	1,728

中間連結剰余金計算書

(単位：百万円)

科 目	前中間期(第102期)
	(平成17年4月1日から 平成17年9月30日まで)
資本剰余金の部	
資本剰余金期首残高	1,688
資本剰余金中間期末残高	1,688
利益剰余金の部	
利益剰余金期首残高	2,579
利益剰余金増加高	1,013
中間純利益	1,013
利益剰余金減少高	266
配当金	231
役員賞与	35
利益剰余金中間期末残高	3,325

中間連結キャッシュ・フロー計算書

(単位：百万円)

科 目	前中間期(第102期)	当中間期(第103期)
	(平成17年4月1日から 平成17年9月30日まで)	(平成18年4月1日から 平成18年9月30日まで)
営業活動によるキャッシュ・フロー	194	1,407
投資活動によるキャッシュ・フロー	21	△378
財務活動によるキャッシュ・フロー	△1,485	△1,744
現金及び現金同等物に係る換算差額	14	2
現金及び現金同等物の減少額	1,256	713
現金及び現金同等物期首残高	7,191	7,533
現金及び現金同等物中間期末残高	5,935	6,820

中間連結株主資本等変動計算書 (平成18年4月1日から平成18年9月30日まで)

(単位：百万円)

項 目	株主資本				評価・換算差額等				少数株主持分	純資産合計
	資本金	資本剰余金	利益剰余金	自己株式	株主資本合計	その他有価証券 評価差額金	為替換算 調整勘定	評価・換算 差額等合計		
平成18年3月31日残高	2,754	1,688	4,121	△ 10	8,554	431	△ 12	418	22	8,995
中間連結会計期間中の変動額										
剰余金の配当			△ 370		△ 370					△ 370
役員賞与			△ 48		△ 48					△ 48
中間純利益			1,728		1,728					1,728
自己株式の取得				△ 5	△ 5					△ 5
株主資本以外の項目の中間連結 会計期間中の変動額(純額)						△ 146	△ 10	△ 157	13	△ 143
中間連結会計期間中の変動額合計	—	—	1,309	△ 5	1,304	△ 146	△ 10	△ 157	13	1,160
平成18年9月30日残高	2,754	1,688	5,431	△ 15	9,859	284	△ 23	261	35	10,156

単体財務諸表

中間貸借対照表

(単位：百万円)

科 目	前中間期(第102期)	当中間期(第103期)
	(平成17年9月30日現在)	(平成18年9月30日現在)
資産の部		
流動資産	36,347	39,210
固定資産	14,711	14,218
有形固定資産	11,251	10,573
無形固定資産	57	52
投資その他の資産	3,402	3,592
資産合計	51,058	53,429
負債の部		
流動負債	37,114	40,540
固定負債	5,819	2,864
負債合計	42,933	43,404
資本の部		
資本金	2,754	—
資本剰余金	1,688	—
利益剰余金	3,301	—
その他有価証券評価差額金	386	—
自己株式	△6	—
資本合計	8,125	—
負債資本合計	51,058	—
純資産の部		
株主資本	—	9,750
資本金	—	2,754
資本剰余金	—	1,688
利益剰余金	—	5,322
自己株式	—	△15
評価・換算差額等	—	274
その他有価証券評価差額金	—	274
純資産合計	—	10,024
負債純資産合計	—	53,429

中間損益計算書

(単位：百万円)

科 目	前中間期(第102期)	当中間期(第103期)
	(平成17年4月1日から 平成17年9月30日まで)	(平成18年4月1日から 平成18年9月30日まで)
営業損益の部		
完成工事高	38,400	40,024
完成工事原価	35,521	35,592
完成工事総利益	2,878	4,431
販売費及び一般管理費	1,176	1,242
営業利益	1,701	3,189
営業外損益の部		
営業外収益	173	210
営業外費用	295	249
経常利益	1,579	3,149
特別損益の部		
特別利益	11	4
特別損失	127	55
税引前中間純利益	1,462	3,098
法人税、住民税及び事業税	730	1,419
法人税等調整額	△196	△42
中間純利益	928	1,722
前期繰越利益	1,210	—
中間未処分利益	2,138	—

中間株主資本等変動計算書 (平成18年4月1日から平成18年9月30日まで)

(単位：百万円)

項 目	株 主 資 本										評価・換算差額等		純資産 合計	
	資本金	資本剰余金			利益 準備金	利益剰余金			自己株式	株主資本 合計	その他 有価証券 評価差額金	評価・換算 差額等合計		
		資本 準備金	その他資本 剰余金	資本剰余金 合計		買換資産 圧縮積立金	繰越 利益剰余金	利益剰余金 合計						
平成18年3月31日残高	2,754	1,372	316	1,688	407	254	500	2,849	4,011	△10	8,445	418	418	8,864
中間会計期間中の変動額														
剰余金の配当(注)								△370	△370		△370			△370
役員賞与(注)								△41	△41		△41			△41
中間純利益								1,722	1,722		1,722			1,722
合併による受入					1			△2	△1		△1			△1
買換資産圧縮積立金の取崩(注)						△8		8	—		—			—
買換資産圧縮積立金の取崩						△3		3	—		—			—
自己株式の取得										△5	△5			△5
株主資本以外の項目の中間 会計期間中の変動額(純額)												△144	△144	△144
中間会計期間中の変動額合計	—	—	—	—	1	△11	—	1,321	1,310	△5	1,305	△144	△144	1,160
平成18年9月30日残高	2,754	1,372	316	1,688	408	242	500	4,171	5,322	△15	9,750	274	274	10,024

(注)平成18年6月29日の定時株主総会における利益処分項目であります。

会社概要・株式の状況 (平成18年9月30日現在)

●商号	新興プランテック株式会社 (英文商号：Shinko Plantech Co., Ltd.)																										
●設立	1938年(昭和13年)7月20日																										
●本店	横浜市磯子区新磯子町27番地5 平成18年7月18日に本店を横浜市鶴見区から移転いたしております。																										
●資本金	27億5,447万円																										
●従業員数	1,039名(連結) 912名(単体)																										
●役員	<table> <tr> <td>代表取締役 取締役会長</td> <td>新庄 信</td> </tr> <tr> <td>代表取締役 取締役社長</td> <td>藤井 清喜</td> </tr> <tr> <td>代表取締役 取締役副社長</td> <td>木村 卓郎</td> </tr> <tr> <td>常務取締役</td> <td>佐野 貞雄</td> </tr> <tr> <td>常務取締役</td> <td>大島 寿之</td> </tr> <tr> <td>常務取締役</td> <td>長尾 和彦</td> </tr> <tr> <td>取締役</td> <td>山崎 康一</td> </tr> <tr> <td>取締役</td> <td>曾田 治男</td> </tr> <tr> <td>取締役</td> <td>清水 邦雄</td> </tr> <tr> <td>監査役 (常勤)</td> <td>曾根田 悦郎</td> </tr> <tr> <td>監査役 (常勤)</td> <td>朝倉 和彦</td> </tr> <tr> <td>監査役</td> <td>三原 秀次※</td> </tr> <tr> <td>監査役</td> <td>越智 貞介※</td> </tr> </table>	代表取締役 取締役会長	新庄 信	代表取締役 取締役社長	藤井 清喜	代表取締役 取締役副社長	木村 卓郎	常務取締役	佐野 貞雄	常務取締役	大島 寿之	常務取締役	長尾 和彦	取締役	山崎 康一	取締役	曾田 治男	取締役	清水 邦雄	監査役 (常勤)	曾根田 悦郎	監査役 (常勤)	朝倉 和彦	監査役	三原 秀次※	監査役	越智 貞介※
代表取締役 取締役会長	新庄 信																										
代表取締役 取締役社長	藤井 清喜																										
代表取締役 取締役副社長	木村 卓郎																										
常務取締役	佐野 貞雄																										
常務取締役	大島 寿之																										
常務取締役	長尾 和彦																										
取締役	山崎 康一																										
取締役	曾田 治男																										
取締役	清水 邦雄																										
監査役 (常勤)	曾根田 悦郎																										
監査役 (常勤)	朝倉 和彦																										
監査役	三原 秀次※																										
監査役	越智 貞介※																										

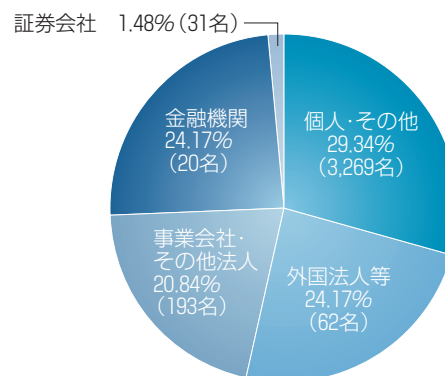
※社外監査役

●発行可能株式の総数	160,000,000株
●発行済株式の総数	46,310,892株
●株主数	3,575名
●大株主	

株主名	持株数(株)	議決権比率(%)
日本マスタートラスト信託銀行株式会社(信託口)	4,771,000	10.37
新日本石油株式会社	3,600,000	7.83
日本トラスティ・サービス信託銀行株式会社(信託口)	2,618,000	5.69
株式会社NIPPOコーポレーション	1,500,000	3.26
土田 健三	1,302,788	2.83
ゴールドマン・サックス・インターナショナル	1,295,966	2.81
新興プランテック従業員持株会	1,278,167	2.78
ザチエースマンハッタンバンク385036	1,264,000	2.75
資産管理サービス信託銀行株式会社(信託B口)	1,181,000	2.57
モルガン・スタンレー・アンド・カンパニー・インターナショナル・リミテッド	1,081,000	2.35

(注) フィデリティ投信株式会社が、平成18年9月20日付で大量保有報告書の変更報告書を提出し、平成18年9月14日現在で6,099,000株保有している旨の報告を受けておりますが、当社として当中間期末の実質保有状況の確認ができませんので、上記大株主の状況には含めておりません。

●所有株数別株式分布状況



●株主メモ

決 算 期
定 時 株 主 総 会
基 準 日

3月31日

6月中

定時株主総会については3月31日といたします。
その他必要があるときは、あらかじめ公告して定めます。

配 当 金 受 領
株 主 確 定 日
株 主 名 簿 管 理 人

3月31日および中間配当を実施するときは9月30日

東京都千代田区丸の内一丁目4番5号

三菱UFJ信託銀行株式会社

同 事 務 取 扱 場 所

東京都千代田区丸の内一丁目4番5号

三菱UFJ信託銀行株式会社 証券代行部

(電話問い合わせ)
および郵便物送付先)

〒171-8508 東京都豊島区西池袋一丁目7番7号

三菱UFJ信託銀行株式会社 証券代行部

TEL 0120-707-696 (フリーダイヤル)

同 取 次 所
公 告 の 方 法

三菱UFJ信託銀行株式会社 全国各支店

電子公告といたします。但し、電子公告による公告を
することができない場合は、日本経済新聞に掲載する
方法といたします。