



新興プラントック

第106期 中間報告書

平成21年4月1日～平成21年9月30日



新興プラントック株式会社

証券コード：6379

株主の皆様へ



代表取締役会長
藤井清喜
Seiki Fujii

代表取締役社長
吉川善治
Yoshiharu Yoshikawa

Contents

株主の皆様へ	1
業績ハイライト（連結）	3
中期経営計画のご説明	4
中間連結財務諸表	5
中間財務諸表	7
事業のご紹介	8
会社概要	9
株式の状況	10

株主の皆様にはますますご清栄のこととお喜び申し上げます。

平素は格別のご高配を賜り、厚く御礼申し上げます。

ここに第106期上半期（平成21年4月1日から平成21年9月30日まで）の事業の概況をご報告申し上げます。

わが国経済は、輸出の増加や在庫調整の一巡による生産の持ち直し、経済対策による耐久消費財の需要増等、一部で経済回復に明るい兆しが見られたものの、企業収益の悪化による設備投資の減少や所得環境の悪化に起因する個人消費の低迷等、依然として不透明な状態が続きました。

当社グループを取り巻く事業環境につきましても、主要顧客であります石油・石油化学業界では、景気の減速や国内における石油製品の需要減少等の影響により、プラントの一部停止や稼働率の低下、設備投資の抑制が実施されており、当社グループの業績に与える影響も鮮明なものとなってまいりました。

このような状況の中、当社グループは、今年度が最終年度であります第3次中期計画に沿って、付加価値の高いメンテナンスサービスを提供してまいりましたが、連結ベースの業績としては、受注高（エンジニアリング業）は前年同期比20.4%減の462億4千7百万円となり、完成工事高は前年同期比15.6%減の495億4千9百万円となりました。完成工事高の内訳につきましては、右の表のとおりとなっております。なお、経常利益は前年同期比4.9%減の50億4千7百万円、中間純利益は前年同期比0.6%減の28億9千6百万円となっております。

当社グループのうち、当社単体の業績につきまし

では、受注高は446億7千2百万円（前年同期比21.5%減）、完成工事高は478億4千5百万円（前年同期比16.6%減）、経常利益は46億1千7百万円（前年同期比8.0%減）、中間純利益は26億6千4百万円（前年同期比4.5%減）となりました。

今後のわが国経済は、景気は回復傾向にあるものの、景気対策の効果一巡や円高進行等の懸念があり、先行きへの警戒感が高まっております。また、当社グループを取り巻く事業環境につきましても、景気の急速な悪化に伴う企業収益の大幅な減少により、企業の設備投資の大幅な減少が続くと予想され、依然として厳しい状況が続くものと予想されます。

なお、中間配当は見送らせていただきますが、期末配当金につきましては、前年と同額の1株当たり25円を予定しております。

株主の皆様におかれましては、今後とも格別のご理解とご支援を賜りますようお願い申し上げます。

表①事業セグメント別

（単位：百万円）

完成工事高	当中間期	前中間期	前年比	増減率
石油・石油化学関係	41,152	41,265	△112	△0.3%
一般工業関係	8,291	17,291	△8,999	△52.0%
エンジニアリング業	49,444	58,556	△9,111	△15.6%
その他の事業	105	123	△18	△14.8%
合計	49,549	58,679	△9,129	△15.6%

（注）従来記載しておりました「環境その他」は、当期より「一般工業関係」に組成することにいたしました。

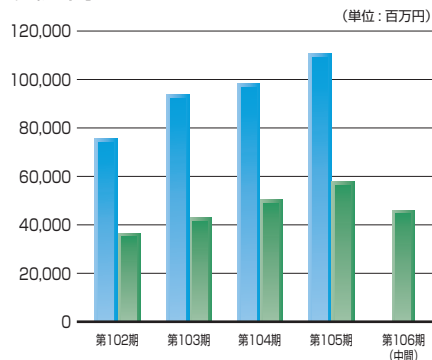
表②工事種類別（その他の事業を除く）

（単位：百万円）

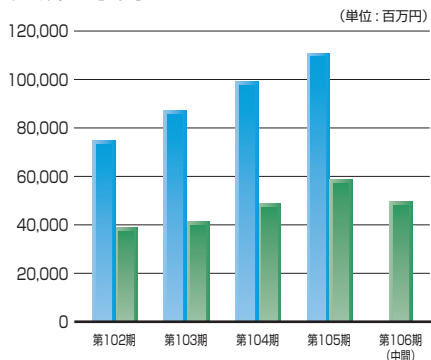
完成工事高	当中間期	前中間期	前年比	増減率
日常保全工事	9,774	10,068	△293	△2.9%
定期修理工事	23,539	24,593	△1,054	△4.3%
改造・改修工事	12,293	11,023	1,269	11.5%
新規設備工事	3,837	12,871	△9,034	△70.2%
エンジニアリング業	49,444	58,556	△9,111	△15.6%

業績ハイライト (連結)

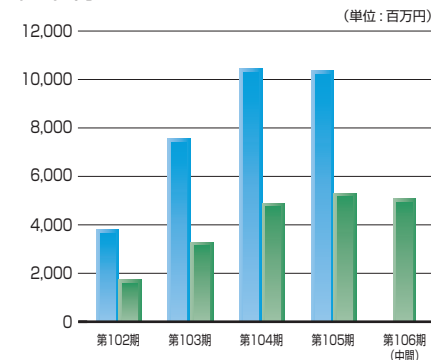
受注高



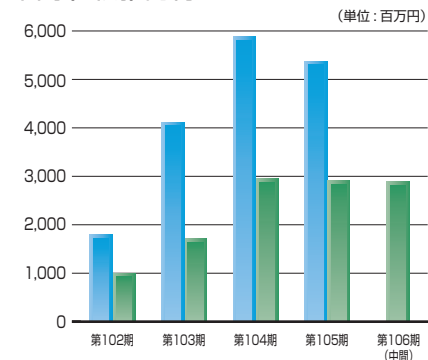
完成工事高



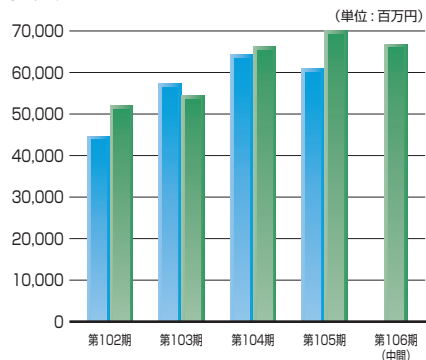
経常利益



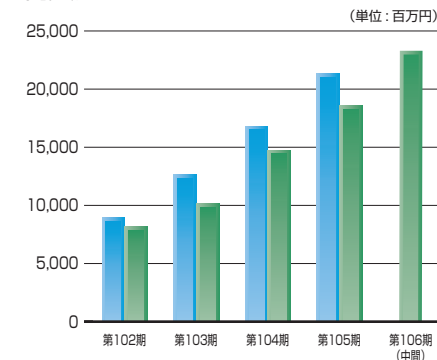
中間(当期)純利益



総資産



純資産



(単位: 百万円)

	第102期 (平成18年3月期)	第103期 (平成19年3月期)	第104期 (平成20年3月期)	第105期 (平成21年3月期)	第106期(中間) (平成22年3月期)
受注高	75,672	93,618	98,073	110,482	46,247
完成工事高	74,648	86,826	98,925	110,923	49,549
経常利益	3,784	7,532	10,433	10,350	5,047
中間(当期)純利益	1,809	4,116	5,876	5,380	2,896
総資産	44,665	57,314	64,363	60,759	66,736
純資産	8,973	12,632	16,816	21,323	23,299

中期経営計画のご説明

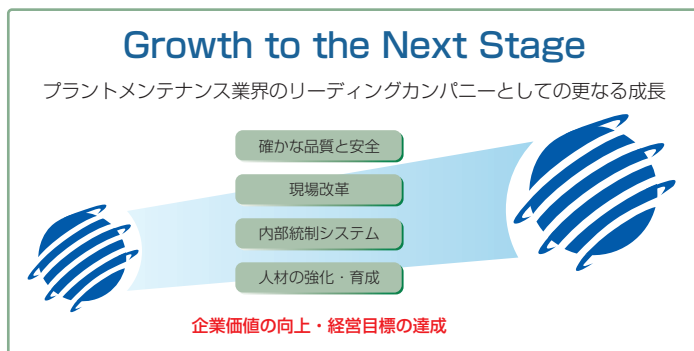
第3次中期計画

Growth to the Next Stage

プラントメンテナンス業界のリーディングカンパニーとして更なる成長を目指しております。

「高度な品質のメンテナンスおよびエンジニアリングの提供を通じて永続的に発展し、顧客の生産性の向上に寄与するとともに、社会の繁栄ならびに地球環境の保全に貢献する。」という経営理念のもと、平成19年4月から平成22年3月までの第3次中期計画を策定し、着実に施策を実行に移しております。

経営ビジョンおよび事業戦略



当社グループの事業は、「顧客プラントの安全で安定的な操業を支え、生産性の向上に貢献する付加価値の高い事業である。」という基本認識に立ち、エンジニアリング能力のあるメンテナンス企業という当社グループの特長を活かし、顧客に信頼される強力なパートナーとして、プラントメンテナンス業界のリーディングカンパニーとして成長し続けております。また「確かな品質と安全」を確保し、新たな発想に基づく「現場改革」を推進し「人材の強化・育成」に注力するとともに「内部統制システム」の確実な運用を行い、企業価値の向上と経営目標の達成を図っております。

業績目標および財務目標

連結業績目標

	平成20年3月期(実績) (平成19年4月~20年3月)	平成21年3月期(実績) (平成20年4月~21年3月)	平成22年3月期 (平成21年4月~22年3月)
受注高	980億円	1,104億円	1,000億円
完成工事高	989億円	1,109億円	970億円
経常利益	104.3億円	103.5億円	80.5億円
当期純利益	58.7億円	53.8億円	43.0億円

連結財務目標 (平成22年3月期目標)

- ①有利子負債：ゼロ(単体)※1
- ②純資産：200億円以上※2

※1 平成21年9月期において、目標を達成いたしました。

※2 平成21年3月期において、目標を達成いたしました。



中間連結財務諸表

中間連結貸借対照表

(単位：百万円)

科 目	前期末 (平成21年3月31日現在)	当中間期末 (平成21年9月30日現在)	科 目	前期末 (平成21年3月31日現在)	当中間期末 (平成21年9月30日現在)
資産の部			負債の部		
流動資産	44,486	50,058	流動負債	38,805	42,674
現金及び預金	7,909	9,600	固定負債	630	762
受取手形・完成工事未収入金	24,657	27,882	負債合計	39,436	43,437
有価証券	2,896	2,498	純資産の部		
未成工事支出金	8,242	9,102	株主資本	21,495	23,236
繰延税金資産	668	763	資本金	2,754	2,754
その他	116	217	資本剰余金	1,688	1,688
貸倒引当金	△ 4	△ 6	利益剰余金	17,088	18,829
固定資産	16,273	16,677	自己株式	△ 36	△ 36
有形固定資産	10,908	11,109	評価・換算差額等	△ 243	△ 46
無形固定資産	279	377	その他有価証券評価差額金	△ 259	△ 54
投資その他の資産	5,084	5,190	為替換算調整勘定	15	8
資産合計	60,759	66,736	少数株主持分	71	108
			純資産合計	21,323	23,299
			負債・純資産合計	60,759	66,736

中間連結損益計算書

(単位：百万円)

科 目	前中間期	当中間期
	(平成20年4月1日から 平成20年9月30日まで)	(平成21年4月1日から 平成21年9月30日まで)
完成工事高	58,679	49,549
完成工事原価	51,873	42,779
完成工事総利益	6,806	6,769
販売費及び一般管理費	1,473	1,754
営業利益	5,332	5,015
営業外収益	152	164
営業外費用	177	132
経常利益	5,307	5,047
特別利益	9	5
特別損失	253	54
税金等調整前中間純利益	5,063	4,998
法人税、住民税及び事業税	1,693	1,974
法人税等調整額	427	89
少数株主利益	29	37
中間純利益	2,912	2,896

中間連結キャッシュ・フロー計算書

(単位：百万円)

科 目	前中間期	当中間期
	(平成20年4月1日から 平成20年9月30日まで)	(平成21年4月1日から 平成21年9月30日まで)
営業活動によるキャッシュ・フロー	4,545	3,258
投資活動によるキャッシュ・フロー	△ 418	△ 529
財務活動によるキャッシュ・フロー	△ 2,023	△ 1,201
現金及び現金同等物に係る換算差額	15	△ 34
現金及び現金同等物の増加額	2,119	1,492
現金及び現金同等物期首残高	10,068	10,606
現金及び現金同等物中間期末残高	12,187	12,098

中間連結株主資本等変動計算書 (平成21年4月1日から平成21年9月30日まで)

(単位：百万円)

項 目	株主資本					評価・換算差額等			少数株主 持分	純資産 合計
	資本金	資本 剰余金	利益 剰余金	自己株式	株主資本 合計	その他有価証券 評価差額金	為替換算 調整勘定	評価・換算 差額等合計		
平成21年3月31日残高	2,754	1,688	17,088	△ 36	21,495	△ 259	15	△ 243	71	21,323
中間連結会計期間中の変動額										
剰余金の配当			△ 1,155		△ 1,155			—		△ 1,155
中間純利益			2,896		2,896			—		2,896
自己株式の取得				△ 0	△ 0			—		△ 0
株主資本以外の項目の中間連結 会計期間中の変動額(純額)					—	204	△ 7	197	37	235
中間連結会計期間中の変動額合計	—	—	1,740	△ 0	1,740	204	△ 7	197	37	1,975
平成21年9月30日残高	2,754	1,688	18,829	△ 36	23,236	△ 54	8	△ 46	108	23,299

中間財務諸表

中間貸借対照表

(単位：百万円)

科 目	前期末 (平成21年 3月31日現在)	当中間期末 (平成21年 9月30日現在)
資産の部		
流動資産	43,784	48,507
固定資産	16,232	16,595
有形固定資産	10,500	10,712
無形固定資産	274	373
投資その他の資産	5,456	5,509
資産合計	60,017	65,103
負債の部		
流動負債	38,605	41,848
固定負債	499	629
負債合計	39,104	42,477
純資産の部		
株主資本	21,175	22,683
評価・換算差額等	△ 262	△ 58
純資産合計	20,912	22,625
負債・純資産合計	60,017	65,103

中間損益計算書

(単位：百万円)

科 目	前中間期 (平成20年 4月 1日から 平成20年 9月30日まで)	当中間期 (平成21年 4月 1日から 平成21年 9月30日まで)
完成工事高	57,379	47,845
完成工事原価	51,022	41,616
完成工事総利益	6,356	6,229
販売費及び一般管理費	1,353	1,639
営業利益	5,002	4,590
営業外収益	190	178
営業外費用	172	151
経常利益	5,020	4,617
特別利益	13	0
特別損失	253	67
税引前中間純利益	4,781	4,551
法人税、住民税及び事業税	1,547	1,783
法人税等調整額	444	102
中間純利益	2,789	2,664

中間株主資本等変動計算書 (平成21年 4月 1日から平成21年 9月30日まで)

(単位：百万円)

項 目	株主資本										評価・換算差額等		純資産合計	
	資本金	資本剰余金			利益準備金	利益剰余金				自己株式	株主資本合計	その他 有価証券 評価差額金		評価・換算 差額等合計
		資本 準備金	その他 資本剰余金	資本剰余金 合計		その他利益剰余金			利益剰余金 合計					
平成21年 3月31日残高	2,754	1,372	316	1,688	408	219	500	15,640	16,767	△ 36	21,175	△ 262	△ 262	20,912
中間会計期間中の変動額														
剰余金の配当				—				△ 1,155	△ 1,155		△ 1,155			△ 1,155
中間純利益				—				2,664	2,664		2,664			2,664
買換資産圧縮積立金の取崩				—		△ 3		3	—		—			—
自己株式の取得				—				—	—	△ 0	△ 0			△ 0
株主資本以外の項目の中間 会計期間中の変動額(純額)				—				—	—		—	204	204	204
中間会計期間中の変動額合計	—	—	—	—	—	△ 3	—	1,512	1,509	△ 0	1,508	204	204	1,712
平成21年 9月30日残高	2,754	1,372	316	1,688	408	215	500	17,152	18,276	△ 36	22,683	△ 58	△ 58	22,625

事業のご紹介

当社は石油、石油化学、一般化学、薬品、食品などのお客様のプラント（製品製造装置）のメンテナンスから建設工事に至る幅広い業務を提供しております。

■ プラントメンテナンス

当社はプラントメンテナンスのエキスパートとして、長年の経験により培った技術と高度な技能により、専門性の高いメンテナンスサービスを提供し、プラントの安全で安定的な操業に貢献できるよう日々努力を重ねております。また、お客様のプラントメンテナンスに関する多様なニーズにお応えするために「One to One Maintenance」をテーマとして、それぞれのお客様とのコミュニケーションを通じ、プラントメンテナンスに関する課題や問題点に対する改善策や解決策を提案しております。

メンテナンスにおいては、お客様のプラントの安全で安定的な操業を支えることを目的として、次のような工事を行っております。

- プラント稼動に伴い、発生する配管の補修、フィルターの清掃、回転機械の点検などの工事
- 高圧ガス保安法などの法令で定められたものを中心に定期的にプラントを停止させ、点検、補修、改造などを行う工事
- プラントの能力増強や生産性向上のための改造や老朽化による設備更新などを目的に行われる工事



■ プラント建設

お客様は新製品の製造や生産能力の増強などを目的として、プラントを新たに建設される場合があります。当社では中小規模のプラント建設を主体として、各種プラントの企画から基本設計、詳細設計、資機材調達、現地工事、試運転に至る機能的なプロジェクトマネジメントにより、効率的で合理的なプラント建設を実現しております。



会社概要

■ 概要 (平成21年9月30日現在)

- 商号 新興プランテック株式会社
Shinko Plantech Co., Ltd.
- 本社所在地 〒235-0017 横浜市磯子区新磯子町27番地 5
- 設立 1938年(昭和13年)7月20日
- 資本金 2,754,473,003円
- 上場取引所 東京証券取引所 市場第一部
- 従業員数 連結 1,105名 単体 988名

■ ネットワーク (平成21年9月30日現在)

- 工場 磯子(横浜市)
- 事業所 室蘭(室蘭市)、仙台(仙台市)、横浜(横浜市)、根岸(横浜市)、鹿島(神栖市)、千葉(市原市)、川崎(川崎市)、川崎TG(川崎市)、和歌山(有田市)、大阪(高石市)、水島(倉敷市)、岩国(岩国市)、徳山(周南市)、新潟(新潟市)、東海(静岡市)
- 子会社 新興総合サービス株式会社(横浜市)
新興動機械サービス株式会社(横浜市)
エヌ・エス・エンジニアリング株式会社(横浜市)
無錫興高工程技術有限公司(中国)

■ 役員 (平成21年9月30日現在)

- | | | |
|---------------------|------|--------------------|
| ● 取締役 | | ● 監査役 |
| 代表取締役会長
執行役員会長 | 藤井清喜 | 常勤監査役 朝倉和彦 |
| 代表取締役社長
執行役員社長 | 吉川善治 | 常勤監査役 大島寿之 |
| 代表取締役副社長
執行役員副社長 | 清水邦雄 | 監査役 渡辺裕史 |
| 代表取締役
専務執行役員 | 中田正人 | 監査役 津村和孝 |
| 取締役
専務執行役員 | 長尾和彦 | ● 執行役員 (取締役兼務者を除く) |
| 取締役
専務執行役員 | 曾田治男 | 常務執行役員 梁取隆夫 |
| 取締役
常務執行役員 | 小宮良 | 常務執行役員 小池康夫 |
| 取締役
常務執行役員 | 寺田義広 | 常務執行役員 大橋良司 |
| 取締役
常務執行役員 | 大友喜治 | 執行役員 中沢信雄 |
| | | 執行役員 王子真一 |
| | | 執行役員 佐々木勉 |
| | | 執行役員 中野功 |
| | | 執行役員 宮崎周一郎 |
| | | 執行役員 久保修二 |
| | | 執行役員 杉井士郎 |
| | | 執行役員 鰐淵彰 |
| | | 執行役員 山本光男 |
| | | 執行役員 池田俊明 |

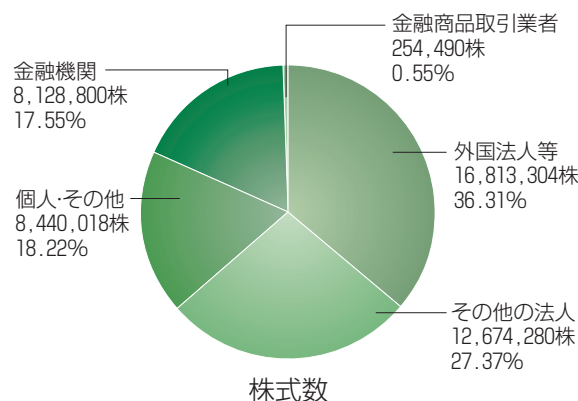
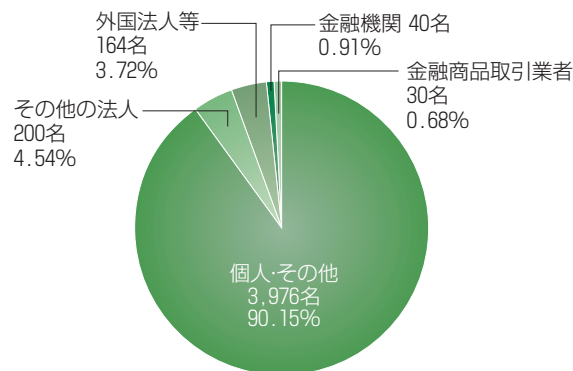
株式の状況 (平成21年9月30日現在)

- 発行可能株式総数 160,000,000株
- 発行済株式総数 46,310,892株
- 株主数 4,410名 (前期末比1,086名減)
- 大株主

株主名	当社への出資状況	
	持株数(株)	出資比率(%)
新日本石油株式会社	6,100,000	13.19
日本トラスティ・サービス信託銀行株式会社(信託口)	2,002,900	4.33
株式会社NIPPO	1,500,000	3.24
ステートストリートバンクアンド トラストカンパニー505223	1,459,086	3.16
日本マスタートラスト信託銀行 株式会社(信託口)	1,373,600	2.97
ザ チェース マンハッタン バンク エヌイー ロンドン エス エル オムニバス アカウント	1,170,177	2.53
ビービーイー オツベンハイマー クエスト インターナショナル バリュエーション	988,600	2.14
ノーザントラスト カンパニー(エイブイアシー) サブアカウント プリテイッシュクライアント	976,200	2.11
新興プランテック従業員持株会	762,567	1.65
土田健三	652,788	1.41

(注) 出資比率は、自己株式(79,537株)を控除して計算しております。

●所有株数別株式分布状況



●株主メモ

決 算 期
定 時 株 主 総 会
基 準 日

3月31日

6月中

定時株主総会については3月31日といたします。

その他必要があるときは、あらかじめ公告して定めます。

配 当 金 受 領
株 主 確 定 日
株 主 名 簿 管 理 人

3月31日および中間配当を実施するときは9月30日

東京都千代田区丸の内一丁目4番5号

三菱UFJ信託銀行株式会社

同 事 務 取 扱 場 所

東京都千代田区丸の内一丁目4番5号

三菱UFJ信託銀行株式会社 証券代行部

(電話問い合わせ)
および郵便物送付先)

〒137-8081東京都江東区東砂七丁目10番11号

三菱UFJ信託銀行株式会社 証券代行部

TEL 0120-232-711 (フリーダイヤル)

公 告 の 方 法

電子公告といたします。但し、電子公告による公告を

することができない場合は、日本経済新聞に掲載する

方法といたします。

単 元 株 式 数

100株