

 **新興プラントック**

# 第108期 中間報告書

平成23年4月1日～平成23年9月30日



## 株主の皆様へ



代表取締役社長  
**吉川善治**  
Yoshiharu Yoshikawa

### Contents

株主の皆様へ	1
業績ハイライト（連結）	3
事業のご紹介	4
中間連結財務諸表	5
中間財務諸表	7
会社概要	8
株式の状況	9

平素は格別のご高配を賜り、厚く御礼申し上げます。

ここに第108期上半期（平成23年4月1日から平成23年9月30日まで）の事業の概況をご報告申し上げます。

当中間期におけるわが国経済は、3月に発生した東日本大震災による大きな影響を受け、製造業の生産活動の停止、サプライチェーンの寸断、電力供給の不足といった事態を招いたものの、停滞していた生産活動に本格的な回復の気配も見られました。しかしながら、急激な円高の進行、欧州における財政問題を発端とした信用不安、米国の景気低迷などによる世界経済の減速懸念に加え、国内企業の生産拠点の海外シフトの流れなどにより、景気の先行きは不透明感が強い状況で推移しております。

当社グループを取り巻く事業環境につきましては、主要顧客であります石油・石油化学業界では、石油製品の国内の需要減に伴うメンテナンスや設備投資の抑制により、引き続き厳しい状況が続いております。

一方、一般工業、特に化学業界では、中国、東南アジアにおける製品の需要拡大や円高の進行などにより、海外での工場の新設などの計画が顕在化しつつある状況にあります。

当中間期における当社グループは、震災により打撃を受けた東北・関東地方における顧客の生産活動の再開と製品の供給体制の回復に向けたプラントの早期復旧工事に最優先で対応するとともに、顧客の海外進出計画案件についても対応してまいりました。

当中間期における業績につきましては、受注高は前年同期比12.8%増の465億3百万円となり、完成工事高は前年同期比5.0%増の439億6百万円となりました。また、経常利益は前年同期比3.1%減の33億9千9百万円、中間純利益は前年同期比3.7%減の18億8千2百万円となっております。

当社グループのうち、当社単体の業績につきましては、受注高は444億3千2百万円（前年同期比11.0%増）、完成工事高は419億5千5百万円（前年同期比3.5%増）、経常利益は30億7千8百万円（前年同期比7.1%減）、中間純利益は17億4千2百万円（前年同期比6.6%減）となりました。

なお、中間配当は見送らせていただきますが、期末配当金は前期と同額の1株当たり25円を予定しております。

株主の皆様におかれましては、今後とも格別のご理解とご支援を賜りますようお願い申し上げます。

#### 受注高の工事種類別内訳

(単位：百万円)

受注高		前中間期	当中間期	前年同期比	増減率
エンジニアリング業	日常保全工事	9,913	12,143	2,230	22.5%
	定期修理工事	19,588	19,700	111	0.6%
	改造・改修工事	7,949	10,766	2,817	35.4%
	新規設備工事	3,791	3,892	101	2.7%
合計		41,242	46,503	5,261	12.8%

#### 完成工事高の工事種類別内訳

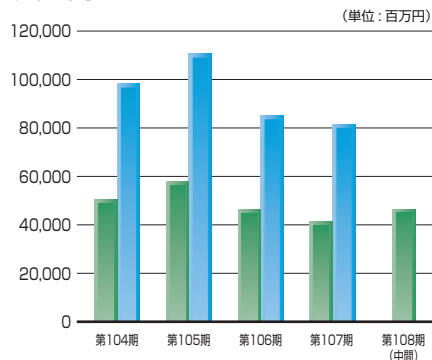
(単位：百万円)

完成工事高		前中間期	当中間期	前年同期比	増減率
エンジニアリング業	日常保全工事	9,452	11,079	1,626	17.2%
	定期修理工事	20,011	18,325	△1,685	△8.4%
	改造・改修工事	8,862	10,102	1,239	14.0%
	新規設備工事	3,396	4,285	888	26.2%
その他		98	113	14	15.1%
合計		41,821	43,906	2,084	5.0%

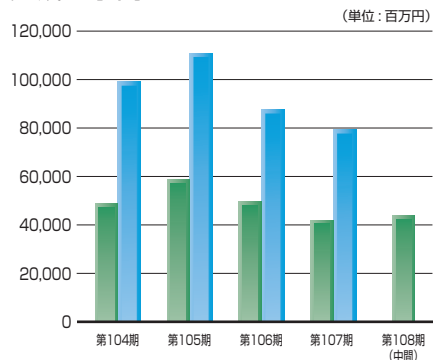
※その他は、不動産の賃貸、保険代理店業務などであります。

# 業績ハイライト (連結)

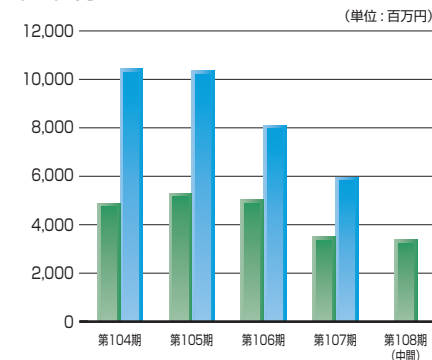
## 受注高



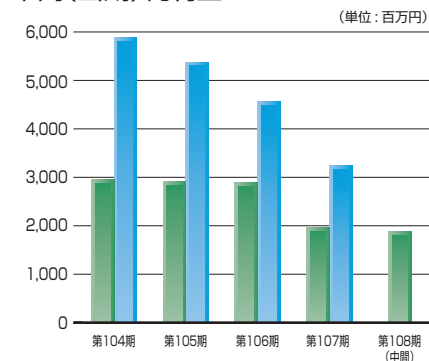
## 完成工事高



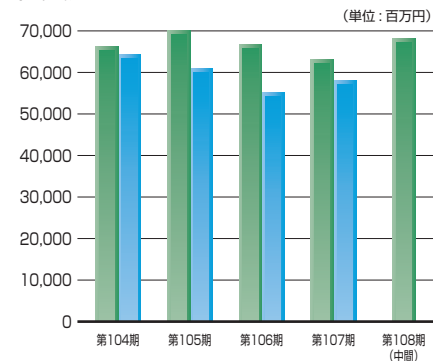
## 経常利益



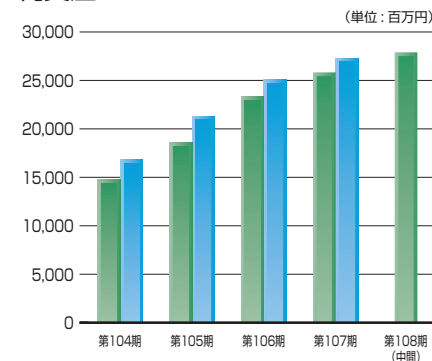
## 中間(当期)純利益



## 総資産



## 純資産



(単位: 百万円)

	第104期 (平成20年3月期)	第105期 (平成21年3月期)	第106期 (平成22年3月期)	第107期 (平成23年3月期)	第108期(中間) (平成24年3月期)
受注高	98,073	110,482	85,139	81,593	46,503
完成工事高	98,925	110,923	87,536	79,269	43,906
経常利益	10,433	10,350	8,113	5,965	3,399
中間(当期)純利益	5,876	5,380	4,566	3,246	1,882
総資産	64,363	60,759	55,195	57,983	68,199
純資産	16,816	21,323	25,066	27,302	27,899

## 事業のご紹介

当社は石油、石油化学、一般化学、医薬品、食品などのお客様のプラント（製品製造装置）のメンテナンスから建設工事に至る幅広い業務を提供しております。

### ■ プラントメンテナンス

当社はプラントメンテナンスのエキスパートとして、長年の経験により培った技術と高度な技能により、専門性の高いメンテナンスサービスを提供し、プラントの安全で安定的な操業に貢献できるよう日々努力を重ねております。また、お客様のプラントメンテナンスに関する多様なニーズにお応えするために「One to One Maintenance」をテーマとして、それぞれのお客様とのコミュニケーションを通じ、プラントメンテナンスに関する課題や問題点に対する改善策や解決策を提案しております。

メンテナンスにおいては、お客様のプラントの安全で安定的な操業を支えることを目的として、次のような工事を行っております。

- プラント稼動に伴い、発生する配管の補修、フィルターの清掃、回転機械の点検などの工事
- 高圧ガス保安法などの法令で定められたものを中心に定期的にプラントを停止させ、点検、補修、改造などを行う工事
- プラントの能力増強や生産性向上のための改造や老朽化による設備更新などを目的に行われる工事



### ■ プラント建設

お客様は新製品の製造や生産能力の増強などを目的として、プラントを新たに建設される場合があります。当社では中小規模のプラント建設を主体として、各種プラントの企画から基本設計、詳細設計、資機材調達、現地工事、試運転に至る機能的なプロジェクトマネジメントにより、効率的で合理的なプラント建設を実現しております。



# 中間連結財務諸表

## 中間連結貸借対照表

(単位：百万円)

科 目	前期末 (平成23年3月31日現在)	当中間期末 (平成23年9月30日現在)
資 産 の 部		
流 動 資 産	40,144	51,665
現金及び預金	12,931	13,822
受取手形・完成工事未収入金	17,747	25,578
有 価 証 券	2,999	1,998
未成工事支出金	5,719	9,522
繰延税金資産	500	515
そ の 他	245	247
貸倒引当金	△ 1	△ 18
固 定 資 産	17,839	16,533
有形固定資産	11,151	11,471
無形固定資産	308	274
投資その他の資産	6,379	4,786
資 産 合 計	57,983	68,199

科 目	前期末 (平成23年3月31日現在)	当中間期末 (平成23年9月30日現在)
負 債 の 部		
流 動 負 債	29,571	39,369
固 定 負 債	1,110	929
負 債 合 計	30,681	40,299
純 資 産 の 部		
株 主 資 本	26,996	27,615
資 本 金	2,754	2,754
資 本 剰 余 金	1,688	1,688
利 益 剰 余 金	22,589	23,208
自 己 株 式	△ 37	△ 37
その他の包括利益累計額	203	△ 10
その他有価証券評価差額金	204	△ 7
為替換算調整勘定	△ 1	△ 3
少 数 株 主 持 分	102	295
純 資 産 合 計	27,302	27,899
負 債 ・ 純 資 産 合 計	57,983	68,199

### 中間連結損益計算書

(単位：百万円)

科 目	前中間期	当中間期
	(平成22年4月1日から 平成22年9月30日まで)	(平成23年4月1日から 平成23年9月30日まで)
完 成 工 事 高	41,821	43,906
完 成 工 事 原 価	36,718	38,837
完 成 工 事 総 利 益	5,103	5,068
販 売 費 及 び 一 般 管 理 費	1,573	1,705
営 業 利 益	3,530	3,363
営 業 外 収 益	145	179
営 業 外 費 用	167	143
経 常 利 益	3,507	3,399
特 別 利 益	5	0
特 別 損 失	4	7
税金等調整前中間純利益	3,508	3,392
法人税、住民税及び事業税	1,427	1,550
法 人 税 等 調 整 額	107	△ 106
少数株主損益調整前中間純利益	1,973	1,947
少 数 株 主 利 益	18	64
中 間 純 利 益	1,954	1,882

### 中間連結キャッシュ・フロー計算書

(単位：百万円)

科 目	前中間期	当中間期
	(平成22年4月1日から 平成22年9月30日まで)	(平成23年4月1日から 平成23年9月30日まで)
営業活動によるキャッシュ・フロー	7,243	142
投資活動によるキャッシュ・フロー	△ 458	△ 67
財務活動によるキャッシュ・フロー	△ 1,143	△ 972
現金及び現金同等物に係る換算差額	△ 47	△ 75
現金及び現金同等物の増減額	5,593	△ 971
現金及び現金同等物期首残高	11,577	15,931
新規連結に伴う現金及び現金同等物の増加額	—	660
現金及び現金同等物中間期末残高	17,171	15,620

### 中間連結株主資本等変動計算書 (平成23年4月1日から平成23年9月30日まで)

(単位：百万円)

項 目	株主資本					その他の包括利益累計額			少数株主 持分	純資産 合計
	資本金	資本 剰余金	利益 剰余金	自己株式	株主資本 合計	その他有価証券 評価差額金	為替換算 調整勘定	その他の包括 利益累計額合計		
平成23年4月1日残高	2,754	1,688	22,589	△ 37	26,996	204	△ 1	203	102	27,302
中間連結会計期間中の変動額										
剰余金の配当			△ 1,155		△ 1,155			—		△ 1,155
中間純利益			1,882		1,882			—		1,882
新規連結に伴う減少			△ 107		△ 107			—		△ 107
自己株式の取得				△ 0	△ 0			—		△ 0
株主資本以外の項目の中間連結 会計期間中の変動額(純額)					—	△ 212	△ 1	△ 214	192	△ 21
中間連結会計期間中の変動額合計	—	—	619	△ 0	618	△ 212	△ 1	△ 214	192	596
平成23年9月30日残高	2,754	1,688	23,208	△ 37	27,615	△ 7	△ 3	△ 10	295	27,899

# 中間財務諸表

## 中間貸借対照表

(単位：百万円)

科 目	前期末 (平成23年9月31日現在)	当中間期末 (平成23年9月30日現在)
<b>資産の部</b>		
流動資産	39,050	49,219
固定資産	17,828	16,811
有形固定資産	10,748	10,708
無形固定資産	305	270
投資その他の資産	6,774	5,832
<b>資産合計</b>	<b>56,878</b>	<b>66,031</b>
<b>負債の部</b>		
流動負債	29,294	38,339
固定負債	974	705
<b>負債合計</b>	<b>30,269</b>	<b>39,044</b>
<b>純資産の部</b>		
株主資本	26,408	26,995
評価・換算差額等	200	△ 8
<b>純資産合計</b>	<b>26,609</b>	<b>26,986</b>
<b>負債・純資産合計</b>	<b>56,878</b>	<b>66,031</b>

## 中間損益計算書

(単位：百万円)

科 目	前中間期 (平成22年4月1日から 平成22年9月30日まで)	当中間期 (平成23年4月1日から 平成23年9月30日まで)
完成工事高	40,546	41,955
完成工事原価	35,775	37,408
完成工事総利益	4,771	4,547
販売費及び一般管理費	1,442	1,461
<b>営業利益</b>	<b>3,328</b>	<b>3,085</b>
営業外収益	165	184
営業外費用	181	191
<b>経常利益</b>	<b>3,312</b>	<b>3,078</b>
特別利益	—	0
特別損失	13	3
<b>税引前中間純利益</b>	<b>3,299</b>	<b>3,075</b>
法人税、住民税及び事業税	1,309	1,413
法人税等調整額	124	△ 81
<b>中間純利益</b>	<b>1,866</b>	<b>1,742</b>

## 中間株主資本等変動計算書 (平成23年4月1日から平成23年9月30日まで)

(単位：百万円)

項 目	株主資本										評価・換算差額等		純資産合計	
	資本金	資本剰余金			利益剰余金				自己株式	株主資本合計	評価・換算差額等			
		資本準備金	その他資本剰余金	資本剰余金合計	利益準備金	その他利益剰余金					利益剰余金合計	評価・換算差額等合計		評価・換算差額等合計
平成23年4月1日残高	2,754	1,372	316	1,688	408	204	500	20,889	22,002	△ 37	26,408	200	200	26,609
中間会計期間中の変動額														
剰余金の配当				—				△ 1,155	△ 1,155		△ 1,155			△ 1,155
中間純利益				—				1,742	1,742		1,742			1,742
買換資産圧縮積立金の取崩				—		△ 3		3	—		—			—
自己株式の取得				—				—	—	△ 0	△ 0			△ 0
株主資本以外の項目の 中間会計期間中の変動額(純額)				—				—	—		—	△ 209	△ 209	△ 209
中間会計期間中の変動額合計	—	—	—	—	—	△ 3	—	590	586	△ 0	586	△ 209	△ 209	377
平成23年9月30日残高	2,754	1,372	316	1,688	408	201	500	21,479	22,588	△ 37	26,995	△ 8	△ 8	26,986



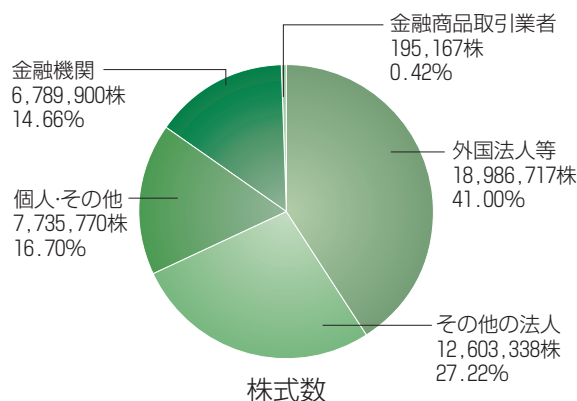
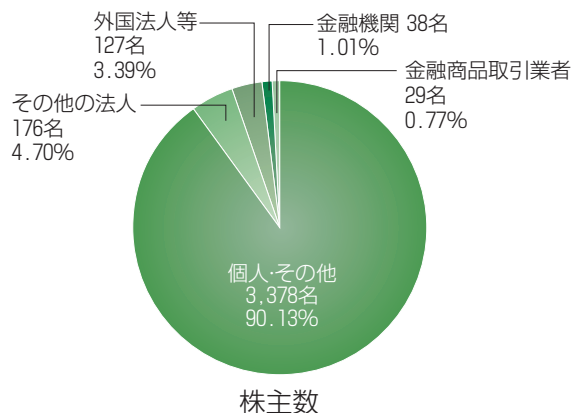
# 株式の状況 (平成23年9月30日現在)

- 発行可能株式総数 160,000,000株
- 発行済株式総数 46,310,892株
- 株主数 3,748名 (前期末比6名減)
- 大株主

株主名	当社への出資状況	
	持株数(株)	出資比率(%)
JXホールディングス株式会社	6,100,000	13.19
ビービーエイチ マシユーズ アジア デイビデンド ファンド	2,555,600	5.53
ザ チェース マンハッタン バンク エヌエイ ロンドン エス エル オムニバス アカウト	2,488,635	5.38
ザ チェース マンハッタン バンク エヌエイ ロンドン	1,701,900	3.68
株式会社 N I P P O	1,500,000	3.24
ビービーエイチ オツペンハイマール インターナショナル バリュウ ファンド	1,463,900	3.17
日本マスタートラスト信託銀行 株式会社(信託口)	1,214,100	2.63
日本トラスティ・サービス 信託銀行株式会社(信託口)	1,185,800	2.56
ノーザントラストカンパニー(エイブイアシー) サブアカウント プリテイツシュククライアント	921,000	1.99
メロンバンク エヌイー アス エージェント フォー イッツ クライアント メロン オムニバス エス ベンション	821,400	1.78

(注) 出資比率は、自己株式(80,583株)を控除して計算しております。

## ●所有株数別株式分布状況



## 株主メモ

決 算 期	3月31日
定 時 株 主 総 会	6月中
基 準 日	定時株主総会については3月31日といたします。 その他必要があるときは、あらかじめ公告して定めます。
配 当 金 受 領 株 主 確 定 日	3月31日および中間配当を実施するときは9月30日
株 主 名 簿 管 理 人	東京都千代田区丸の内一丁目4番5号 三菱UFJ信託銀行株式会社
同 事 務 取 扱 場 所	東京都千代田区丸の内一丁目4番5号 三菱UFJ信託銀行株式会社 証券代行部
(電話問い合わせ) および郵便物送付先)	〒137-8081東京都江東区東砂七丁目10番11号 三菱UFJ信託銀行株式会社 証券代行部 TEL 0120-232-711 (フリーダイヤル)
公 告 の 方 法	電子公告といたします。但し、電子公告による公告を することができない場合は、日本経済新聞に掲載する 方法といたします。
単 元 株 式 数	100株



当社の最新情報はこちらから

<http://www.s-plantech.co.jp/>